

BUSINESS

dealer management system

Betriebspflege BUSINESS DMS
Einstellung DFÜ Leasing
DSLEAS V2.0

BUSINESS DMS ab V.19.06.05.6

Inhalt

1	DFÜ-Rechnungsversand: Einleitung	3
2	DFÜ-Rechnungsversand: Mögliche Empfänger	3
3	DFÜ-Rechnungsversand: Empfänger Mehrfachanlage	3
4	DFÜ-Rechnungsversand: Einstellung Betriebspflege.....	4
4.1	DFÜ-Rechnungsversand: Voraussetzungen Betriebspflege	4
4.2	DFÜ-Rechnungsversand: Aufruf der Betriebspflege	4
4.3	DFÜ-Rechnungsversand: Vorhandene Parameter ändern.....	5
4.4	DFÜ-Rechnungsversand: Neue KD-Nummer anlegen.....	6
5	DFÜ-Rechnungsversand: Parameter für Betriebspflege	8

1 DFÜ-Rechnungsversand: Einleitung

Verschiedene Regulierer im Volkswagen-Umfeld erwarten einen Rechnungsversand per DFÜ über die Schnittstelle „DSLEAS“.

Um den Rechnungsversand per DFÜ nutzen zu können, müssen die entsprechenden Regulierer in der Betriebspflege entsprechend hinterlegt sein. Sind diese Eingaben getätigt, erfolgt der Rechnungsversand bei entsprechenden Parametern in der DMS-Faktura automatisch.

2 DFÜ-Rechnungsversand: Mögliche Empfänger

Mit Einsatz der Schnittstellenversion „DSLEAS 2.0“ können für nachfolgende Regulierer Rechnungen per DFÜ versendet werden:

- | | | |
|-----------------------|--------------------------|--------------|
| - Volkswagen Leasing | Wartung und Verschleiß | Kennung „LA“ |
| - Volkswagen Leasing | Unfallabwicklung Leasing | Kennung „LB“ |
| - VVD | Garantie – Kasko – Glas | Kennung „XX“ |
| - VW Autoversicherung | Garantie – Kasko – Glas | Kennung „YX“ |

Hinweis: der Empfänger „Volkswagen Leasing“ deckt auch die weiteren Konzernmarken, wie z.B. Audi-Leasing, Skoda-Leasing etc. ab.

3 DFÜ-Rechnungsversand: Empfänger Mehrfachanlage

Gerade im Bereich Wartung und Verschleiß Volkswagen Leasing sind mind. zwei DMS-Geschäftspartner-Stammdaten sinnvoll. Sie sollten eine Kundennummer für Endabnehmer (AbnGr 80) sowie eine weitere für Großabnehmer (AbnGr 50) im DMS angelegt haben.

Diese Kundennummern können entsprechend der nachfolgenden Anleitung in der Betriebspflege für den DFÜ-Rechnungsversand berücksichtigt werden.

4 DFÜ-Rechnungsversand: Einstellung Betriebspflege

4.1 DFÜ-Rechnungsversand: Voraussetzungen Betriebspflege

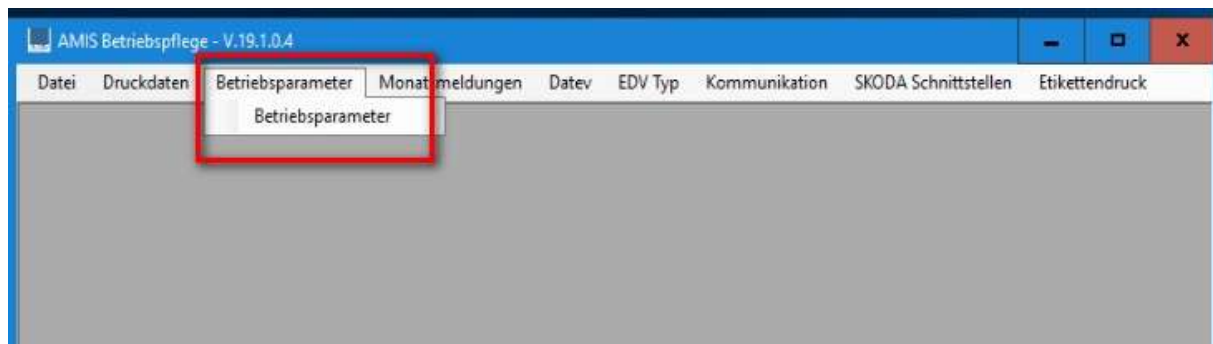
Um den Rechnungsversand per DFÜ verwenden zu können, müssen die entsprechenden Geschäftspartnernummern in der Betriebspflege mit speziellen Regeln hinterlegt sein.

Die betreffenden Geschäftspartner müssen in BUSINESS DMS bereits vorhanden sein.

4.2 DFÜ-Rechnungsversand: Aufruf der Betriebspflege

Starten Sie die Betriebspflege für BUSINESS DMS und melden Sie sich mit Ihrem DMS-User und Passwort an.

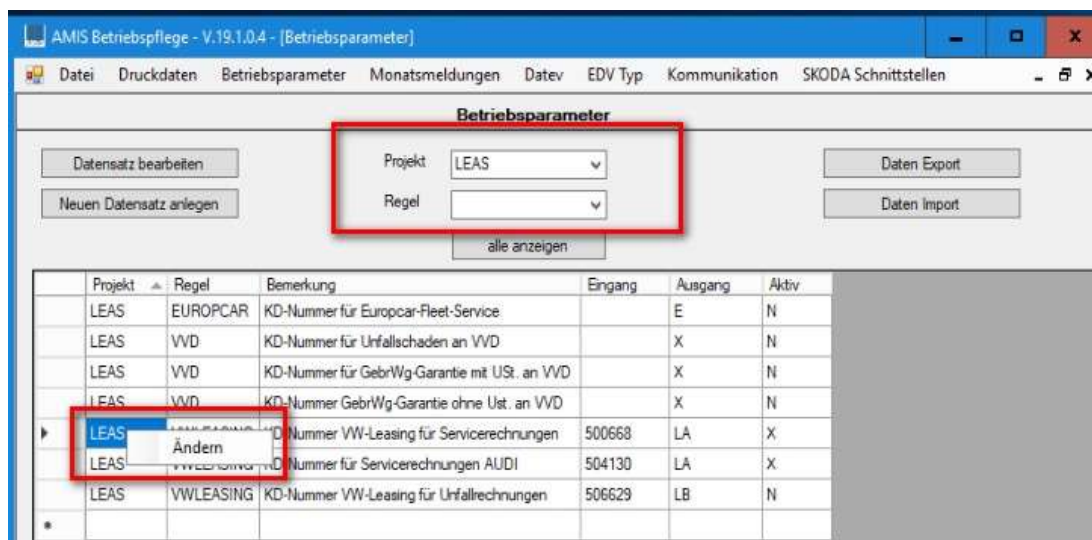
Rufen Sie in der Betriebspflege das Menü <Betriebsparameter -> Betriebsparameter> auf.



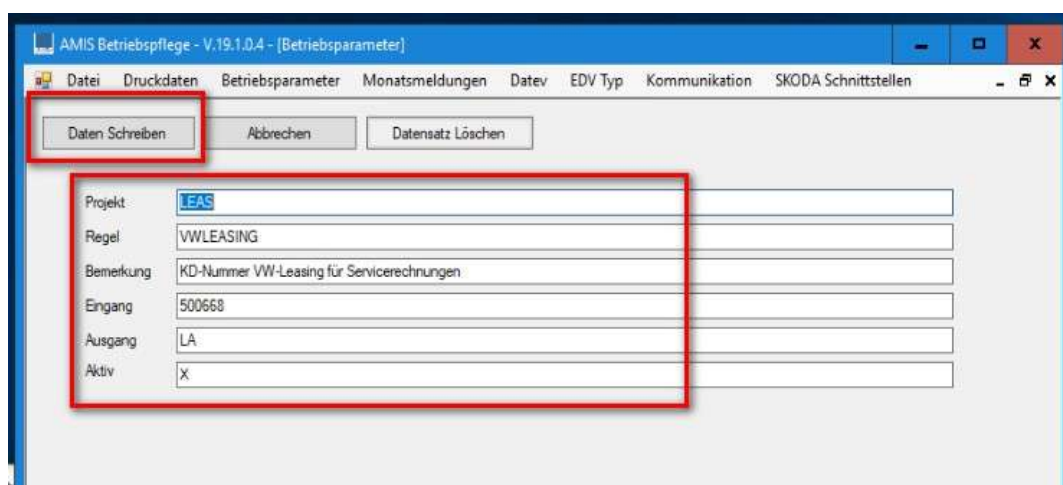
4.3 DFÜ-Rechnungsversand: Vorhandene Parameter ändern

In den Betriebsparametern schränken Sie die Anzeige mit „LEAS“ im Feld <Projekt> ein. Es werden nunmehr ausschließlich die bereits vorhandenen Einstellungen für den DFÜ-Versand angezeigt.

Um eine Änderung durchzuführen markieren Sie das Projektfeld „LEAS“ der betreffenden Zeile und führen <Mausklick rechts -> Ändern> aus.



Sie können jetzt die einzelnen Zeilen editieren. Speichern Sie Ihre Änderungen anschließend mit <Daten schreiben> ab.



4.4 DFÜ-Rechnungsversand: Neue KD-Nummer anlegen

Für die Neuanlage einer Kundennummer in der Betriebspflege benötigen Sie zunächst die Geschäftspartnernummer aus BUSINESS DMS.



Geschäftspartner-Stammdaten [Development]

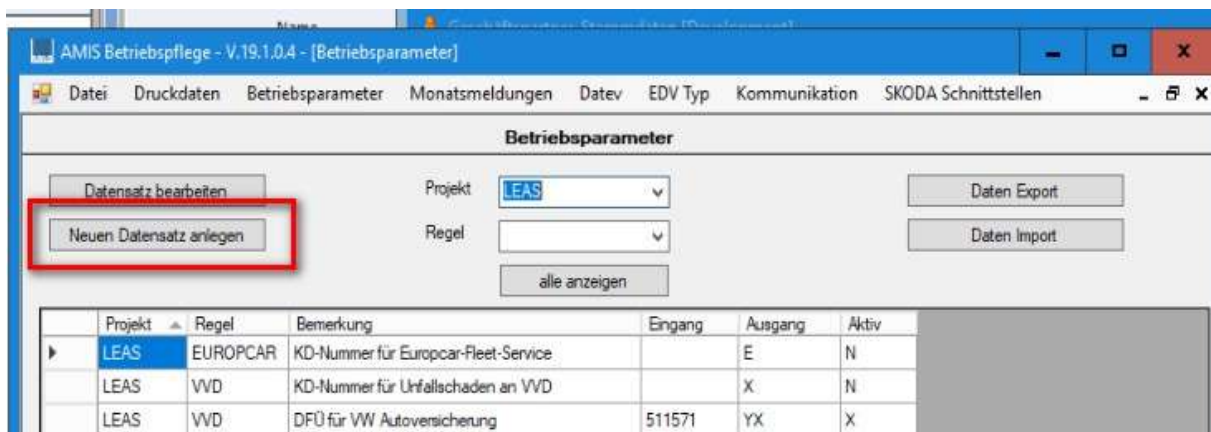
Code: 511571 Matchcode:

Name: Volkswagen Autoversicherung AG

Identifikation: Deutschland

Hauptanschrift: Gifhorner Straße 57
38112
Braunschweig
Deutschland

In der Betriebspflege können Sie zunächst wieder nach dem Projekt „LEAS“ filtern. Anschließend <Klick auf „Neuen Datensatz anlegen“>.



AMIS Betriebspflege - V.19.1.0.4 - [Betriebsparameter]

Datensatz bearbeiten Projekt: LEAS Daten Export

Neuen Datensatz anlegen Regel: alle anzeigen Daten Import

Projekt	Regel	Bemerkung	Eingang	Ausgang	Aktiv
LEAS	EUROPCAR	KD-Nummer für Europcar-Fleet-Service		E	N
LEAS	VVD	KD-Nummer für Unfallschaden an VVD		X	N
LEAS	VVD	DFÜ für VW Autoversicherung	511571	YX	X

Tragen Sie die entsprechenden Daten in den Zeilen ein – hier im Beispiel:

Projekt:	LEAS	(genereller Parameter für DFÜ-Rechnungsversand)
Regel:	VVD	(Parameter für Versand an Versicherung)
Bemerkung:	Text	(freie Texteingabe zur Identifikation)
Eingang:	511571	(DMS-Kundennummer des DFÜ-Empfängers)
Ausgang:	YX	(Empfängerkürzel – hier für VW Autoversicherung)
Aktiv:	X	(der Buchstabe X in Großschrift)

Ihre Eingaben speichern Sie mit <Daten schreiben>. Rufen Sie anschließend im Projekt „LEAS“ nochmals die Ansicht für eine Kontrolle auf.

Bitte beachten Sie die Schreibweise – diese muss exakt mit der Beschreibung übereinstimmen!

Die derzeit gültigen Parameter werden im nachfolgenden Kapitel beschrieben.



5 DFÜ-Rechnungsversand: Parameter für Betriebspflege

Geschäftspartner	Bezeichnung	Projekt	Regel	Eingang	Ausgang
VW Leasing	Wartung + Verschleiß	LEAS	VWLEASING	KD-Nummer	LA
VW Leasing	Leasing Unfallabwicklung	LEAS	VWLEASING	KD-Nummer	LB
VVD Versicherung	Kasko – Glas – Garantie	LEAS	VVD	KD-Nummer	XX
Volkswagen Autoversicherung	Kasko – Glas – Garantie	LEAS	VVD	KD-Nummer	YX

Eine „Mehrfachanlage“ mit verschiedenen KD-Nummern ist möglich (z.B. VW-Leasing „LA“ für End- und/oder Großabnehmer).

Wichtig:

Die Eintragungen in den Spalten

- Projekt
- Regel
- Eingang
- Ausgang

müssen exakt der beschriebenen Schreibweise entsprechen!